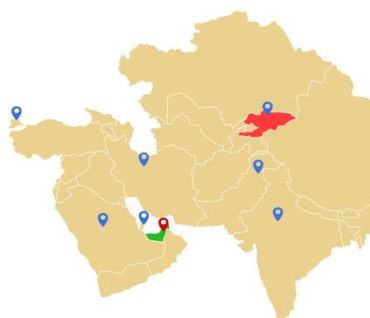





Обзор рынка Объединенных Арабских Эмиратов



ОАЭ – это...

- Региональный торговый хаб
- Врата в Таможенный союз Совета сотрудничества стран Персидского залива (рынок 66 млн чел)
- Экспаты более 8 млн чел
- Ежегодно более 20 млн туристов
- 415 млрд \$ ВВП - стабильная и растущая экономика

Факты о стране

	<p>Политическая стабильность и преемственность госуправления</p> <p>Высокие места в международных экономических и технологических рейтингах</p> <p>Либеральный торговый режим и низкие барьеры в торговле</p>
	<p>Население 9,36 млн чел (июль 2021)</p> <p>К 2030 году население составит более 10 млн чел (ООН)</p> <p>В 2019 году страну посетило 25,3 млн туристов, а за 6 месяцев 2022 года 12 млн туристов</p>
	<p>99% населения имеет доступ к Интернету</p> <p>45% покупателей предпочитают мобильные приложения, что в 1,7 раза выше чем в Северной Америке или Европе</p> <p>Покупатели 50% покупок одежды совершают онлайн</p>
	<p>415 млрд \$ ВВП (2022)</p> <p>58,816 \$ ВВП на душу населения к 2028 году</p> <p>48% населения уверены в экономике</p> <p>Денежно-кредитная политика направлена на стабильность</p>

Регулирование импорта

	<p>Средний применяемый таможенный тариф составляет 5%</p> <p>Нулевой таможенный тариф на более 900 позиций</p> <p>НДС 5%</p>
	<p>Для «специальных товаров» применяются повышенные акцизы и таможенные тарифы на алкоголь, свинину, табак и др.</p> <p>С 2017 года в акцизный список входят газированные напитки, энергетические напитки, подслащенные напитки и порошковые смеси для напитков.</p>
	<p>Активно внедряются онлайн процедуры регулирования импорта</p> <p>ZAD портал для процедур, связанных с процедурами регулирования продуктов питания</p> <p>Экспортеры могут легко купить стандарты и техрегламенты онлайн</p>

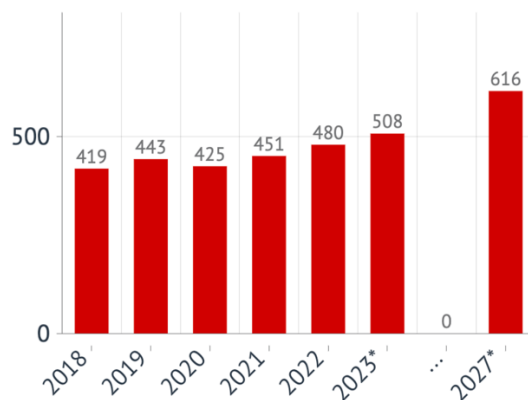


Внедрение политики в отношении одноразового пластика
Маркировка полезности продукта цветами светофора (например, при превышении содержания сахара будет выделяться красным)

Анализ приоритетных секторов

Анализ рынка мяса ОАЭ

Продажи мяса ОАЭ и прогноз
(тыс. тонн)



Продажи мяса 2022 г.



- Импорт мяса 2 млрд \$, из них 0,3 млрд \$ баранина/козлятина
- 7% рост импорта баранины в период 2018-2022 гг.
- Продажи мяса выросли на 6% в 2022 году
- 58% продаж мяса через сети общественного питания
- Потребители ОАЭ по-прежнему отдают предпочтение животному белку

Вам интересно подробно изучить рынок ОАЭ? Хотите узнать, перспективы для других приоритетных секторов?

[Пройдите по ссылке для просмотра видео!](#)

[Скачивайте Полноценный Путеводитель по ОАЭ!](#)

А также, следите за новостями на сайте [export.gov.kg](https://www.export.gov.kg)!





Обзор рынка Королевства Саудовской Аравии (КСА)






КСА – это...

- Крупнейшая экономика региона
- Рынок 32 млн чел
- Экспаты более 13 млн чел
- Ежегодно более 15-17 млн туристов
- 1,1 трлн \$ ВВП - стабильная и быстро растущая экономика

Факты о стране

	<p>Политическая стабильность и преемственность госуправления</p> <p>Низкая налоговая нагрузка</p> <p>Торговый режим становится более протекционистским</p> <p>«Видение 2030» - стратегия по диверсификации и развитию экономики</p>
	<p>Население 32,175 млн чел (2022)</p> <p>К 2050 году население составит более 48 млн чел (ООН)</p> <p>В 2019 году страну посетило 17,5 млн туристов, а в 2022 году более 9,2 млн зарубежных паломников</p>
	<p>90% населения имеет доступ к Интернету</p> <p>51% покупателей предпочитают мобильные приложения, что в 1,7 раза выше, чем в Северной Америке или Европе</p> <p>Покупатели 57% покупок одежды совершают онлайн</p>
	<p>1,108 трлн \$ ВВП (2022)</p> <p>32,075 \$ ВВП на душу населения к 2028 году</p> <p>Денежно-кредитная политика направлена на стабильность</p> <p>Занятость женщин выросла за 5 лет с 17% до 36%</p>

Регулирование импорта

	<p>С июня 2020 года таможенные тарифы выросли до 25%, в основном на продукцию сельского хозяйства</p> <p>В июле 2020 года НДС увеличился с 5% до 20%</p> <p>Акцизы на сладкие напитки</p>
	<p>С 2017 года в акцизный список входят газированные напитки, энергетические напитки, подслащенные напитки и порошковые смеси для напитков</p> <p>Строгие процедуры для продукции животного происхождения</p>
	<p>Постепенно внедряются онлайн процедуры регулирования импорта (платформа <i>Fasah</i> для таможенной очистки)</p> <p>Экспортеры могут легко купить стандарты и техрегламенты онлайн</p> <p>В 2023 году открыты 4 специальные экономические зоны</p>

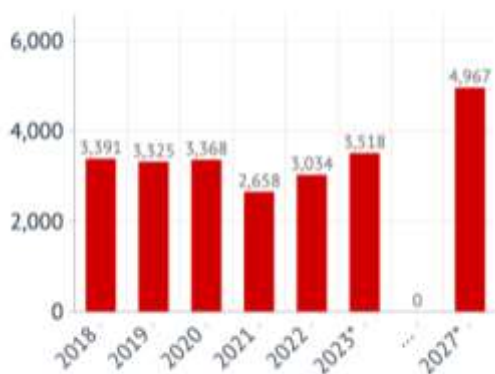


Принята, но временно приостановлена реализация Постановления о требованиях к использованию биоразлагаемого пластика в упаковке
Внедрение программ по локализации производства

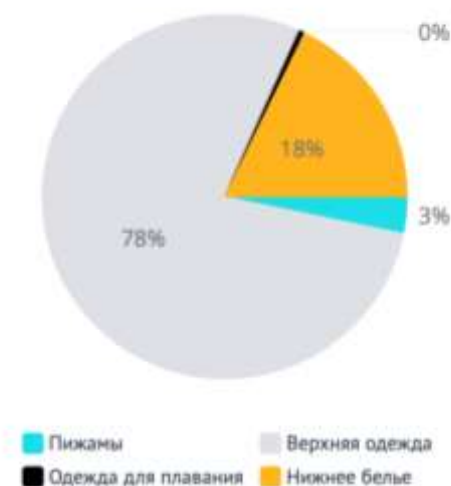
Анализ приоритетных секторов

Анализ рынка мужской одежды

Продажи мужской одежды КСА и прогноз
(млн. \$)



Продажи мужской одежды 2022 г.



- Импорт мужских костюмов 272 млн \$
- Импорт мужских костюмов сократился на 7% в период 2018-2022 гг.
- Розничные продажи мужской одежды 16% в 2022 году
- 79% продаж мужской одежды - это верхняя одежда
- Тоба - традиционная одежда будет ключевой частью мужского гардероба

Вам интересно подробно изучить рынок КСА? Хотите узнать, перспективы для других приоритетных секторов?

[Пройдите по ссылке для просмотра видео!](#)

[Скачивайте Полноценный Путеводитель по КСА!](#)

А также, следите за новостями на сайте [export.gov.kg!](https://www.export.gov.kg/)

Обзор рынка Катара



Катар – ...

- Входит в 10 самых богатых стран мира
- Лидер по добыче сжиженного природного газа
- Высокий ВВП на душу населения
- Рынок 2,69 млн чел
- **237 млрд \$ ВВП** - стабильная и растущая экономика

Факты о стране

	Политическая стабильность Примирение в регионе Поэтапное открытие рынка
	Население 2,69 млн чел (2021) Приток туристов после чемпионата мира ФИФА-2022 Более 88% населения – это экспаты, в основном выходцы из стран Южной Азии
	Уровень проникновения Интернета более 99% Население Катара становится более технологически продвинутым: в 2021 году 34,1% использовали Интернет для продажи товаров и услуг
	237 млрд \$ ВВП (2022) 107608 \$ ВВП на душу населения к 2028 году Уровень безработицы 0,1% (2022)

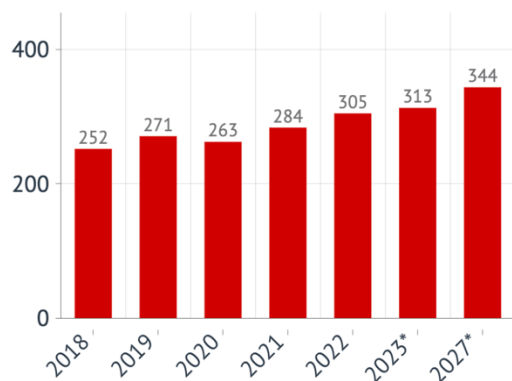
Регулирование импорта

	Катар сохраняет 5%-ные тарифы на широкий спектр товаров В 2018 году Катар ввели НДС в размере 5% Акцизы на сладкие напитки
	С 2017 года в акцизный список входят газированные напитки, энергетические напитки, подслащенные напитки и порошковые смеси для напитков. Строгие процедуры для продукции животного происхождения
	Консервативные правила ведения торговли. Все импортеры обязаны иметь лицензию на импорт. Лицензии на импорт выдаются только гражданам Катара или катарскому партнеру в товариществе с ограниченной ответственностью.
	С 2022 года компаниям запрещается использовать одноразовые пластиковые пакеты и требуется заменять их на многоразовые пластиковые пакеты, биоразлагаемые пакеты или пакеты из бумаги.

Анализ приоритетных секторов

Анализ рынка соков

Продажи и прогнозы соков в Катаре
(млн. \$)



Продажи соков 2022 г.



- Соки популярны у всех групп населения из-за жаркого климата.
- Импорт соков 38,9 млн \$
- Импорт соков вырос на 11% в период 2018-2022 гг.
- Розничные продажи соков выросли на 6,5% в 2022 году
- 40% продаж на натуральные соки
- Каналы продаж: через магазины 98,8% и вне магазинов 1,2%.

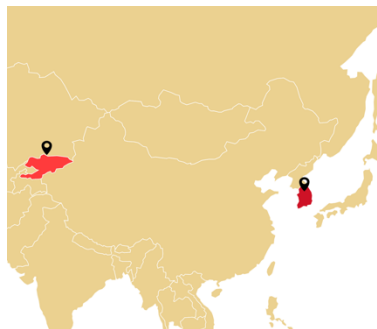
Вам интересно подробно изучить рынок Катара? Хотите узнать, перспективы для других приоритетных секторов?

[Пройдите по ссылке для просмотра видео!](#)

[Скачивайте Полноценный Путеводитель по Катару!](#)

А также, следите за новостями на сайте export.gov.kg!





Обзор рынка Южной Кореи






Южная Корея – это...

- 1,673 трлн \$ ВВП – 14-ая экономика мира
- Борьба с коррупцией после скандалов
- Рынок 51,8 млн чел
- Высокий уровень использования Интернета 97,1%

Факты о стране

	Высокий рейтинг экономической свободы (15-е место) Независимая и прозрачная судебная система Борьба с коррупцией после скандалов
	51,8 млн чел (2023) Быстрое старение населения Средний возраст 43 лет (2021), а к 2050 году средний возраст достигнет 54,6 лет и Корея станет самой старой страной
	97,1% - уровень проникновения Интернета Электронная коммерция будет расти в среднем на 4,2% в год к 2027 году 50% потребителей делает онлайн покупки еженедельно
	ВВП 1,673 трлн \$ (2022) 52 068 \$ ВВП ППС на душу населения к 2028 году Инфляция 3,4% (август 2022)

Регулирование импорта

	Средний применяемый таможенный тариф (2021 г. РНБ) 13,9%. Тарифы: 60,4% (сельхоз. продукция) и 6,3% (промышленные товары) Высокий уровень протекционизма (особенно сельского хозяйства) Широкий перечень торговых соглашений с тарифными преференциями (н-р, США, ЕС, АСЕАН и др.)
	Корейские регулирующие органы ссылаются на права потребителей как на основу для введения новых правил в отношении пищевых продуктов Многие сельскохозяйственные импортные продукты должны иметь маркировку страны происхождения
	Действует система импортных деклараций, которая позволяет немедленно выпустить товары после принятия импортной декларации, поданной без ошибок

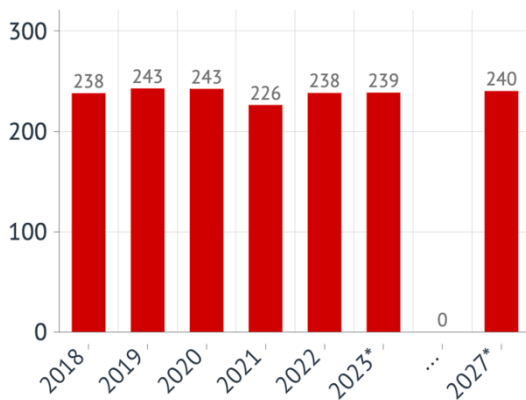


Упаковка для вторичной переработки должна иметь особую маркировку «разделение и выброс»

Анализ приоритетных секторов

Анализ рынка меда Южной Кореи

Продажи меда в Южной Корее и прогноз
(тыс. тонн)



Продажи сладких спредов 2022 г.



- Импорт меда 17,4 млн \$
- 12% рост импорта меда в период 2018-2022 гг.
- Продажи меда выросли на 2,4% в 2022 году
- 82% продаж меда через розничные сети
- Наличие импортных квот (тариф внутри квоты 20%, вне квоты 243%)

Вам интересно подробно изучить рынок Южной Кореи? Хотите узнать, перспективы для других секторов?

Пройдите по ссылке в описании к этому видео

Хотите узнать, перспективы для других экспортных секторов?

Скачивайте Путеводитель по Южной Корее!

Вам нужно пройти по ссылке в описании к этому видео

Следите за новостями на сайте

export.gov.kg





Обзор рынка Японии







Япония – это...

- 4,937 трлн \$ ВВП - 3-я крупнейшая экономика мира
- Коррупция не является серьезной проблемой
- Низкий уровень безработицы 2,6%
- Рынок 124,6 млн чел
- Высокий уровень использования Интернета 92,6%

Факты о стране

	Высокий рейтинг экономической свободы Политическая сцена стабильна Коррупция не является серьезной проблемой
	124,63 млн чел (2023) Население сокращается и стареет Средний возраст 49 лет (2021), а к 2050 году ожидается, что средний возраст достигнет 53,6 лет
	92,6% - уровень проникновения Интернета 9% розничных расходов в онлайн торговле Топ-10 веб-сайтов электронной коммерции (E-commerce) имеют 63% трафика и 1,5 млрд посетителей в месяц
	ВВП 4.94 трлн \$ (2021) 60 222 \$ ВВП ППС на душу населения к 2028 году Уровень безработицы 2,6% (2022)

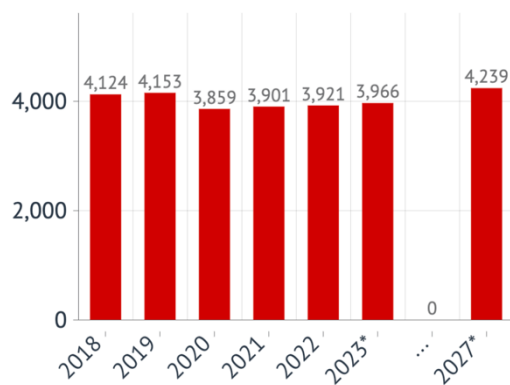
Регулирование импорта

	Средний применяемый таможенный тариф (2019 г. РНБ) 4,3%. Торговые преференции ВСП Японии по отношению к КР Тарифы: 15,5% (сельхозпродукция) и 2,5% (не сельхозпродукция) НДС 10%, а к продуктам питания и напиткам (кроме алкоголя) 8%
	2 типа стандартов: JIS (Industrial – Промышленный стандарт) и JAS (Agricultural – Сельскохозяйственный) Маркировка пищевых продуктов только на японском языке
	Автоматизированная система консолидации грузов и портов Описание таможенных процедур на сайте таможни Экспортеры могут легко купить стандарты и техрегламенты онлайн
	Производители и розничные продавцы продуктов питания должны размещать логотипы, идентифицирующие переработку, на розничной упаковке и упаковке продуктов питания и напитков

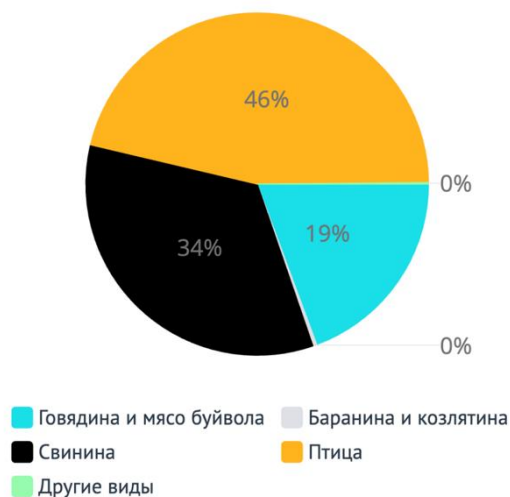
Анализ приоритетных секторов

Анализ рынка мяса Японии

Продажи мяса в Японии и прогноз
(тыс. тонн)



Продажи мяса 2022 г.



- Импорт мяса 11,3 млрд \$, из них 0,24 млрд \$ баранина/козлятина
- 4% рост импорта баранины в период 2018-2022 гг.
- Продажи мяса выросли на 0,5% в 2022 году
- 47% продаж мяса через сети общественного питания

Экспортерам следует внимательно изучить возможности экспорта и развивать логистику охлажденного мяса.

Вам интересно подробно изучить рынок Японии? Хотите узнать, перспективы для других секторов?

Пройдите по ссылке в описании к этому видео

Хотите узнать перспективы для других экспортных секторов?

Скачивайте Путеводитель по Японии!

Вам нужно пройти по ссылке в описании к этому видео

Следите за новостями на сайте

www.export.gov.kg





Обзор рынка Германии







Германия – это...

- 4,086 трлн \$ ВВП – 4-ая экономика мира
- Рынок 84,4 млн чел
- Высокий уровень использования Интернета 92,5%
- Крупнейший потребительский рынок Евросоюза

Факты о стране

	Высокий рейтинг экономической свободы (14-е место) Благоприятная нормативно-правовая среда Крупнейший потребительский рынок в Евросоюзе
	84,4 млн чел (2022) Прирост за счет иммиграции 1,455 млн в 2022 году Средний возраст 44,9 лет (2022), а к 2050 году средний возраст достигнет 49,2 лет и станет более старой страной Европы
	92,5% - уровень проникновения Интернета 33,9% населения использовали Интернет для покупок 8-е место в Индексе сетевой готовности (2022)
	ВВП 4,086 трлн \$ (2022) 78 211 \$ ВВП ППС на душу населения к 2028 году Инфляция 8,7% (в среднем в 2022 году)

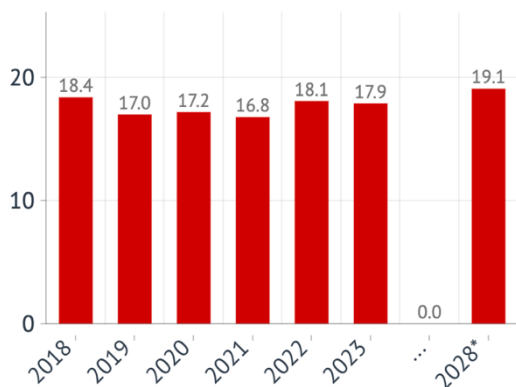
Регулирование импорта

	Средний применяемый таможенный тариф (2022 г. РНБ) 6,5%. Тарифы РНБ: 14,9% (сельхоз. продукция) и 4,3% (пром. товары) ВСП+ по отношению к Кыргызстану Сеть торговых соглашений – более 40 соглашений с 76 странами
	Большинство нетарифных мер гармонизировано на уровне Евросоюза Пищевая продукция животного происхождения из КР не входит в список разрешенных товаров для ввоза в ЕС (на ноябрь 2023 года)
	Система REX для регистрации происхождения продукции Наличие открытых порталов по правовой и регуляторной информации Евросоюза
	Новый Закон об упаковке требует, чтобы производители, импортеры и дистрибьюторы потребительских товаров, включая продукты питания, заключали договор на переработку упаковочного материала с лицензированной компанией по переработке отходов

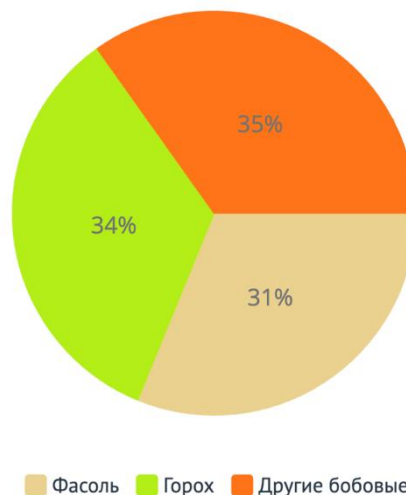
Анализ приоритетных секторов

Анализ рынка бобовых Германии

Продажи фасоли в Германии и прогноз
(тыс. тонн)



Продажи бобовых 2023 г.



- Импорт бобовых на сумму 181,5 млн \$
- 6% рост импорта бобовых в период 2018-2022 гг.
- Продажи бобовых выросли на 2,8% в 2023 году
- Рост вегетарианского и веганского образа жизни дополнительно стимулирует потребление бобовых

Вам интересно подробно изучить рынок Германии? Хотите узнать перспективы для других секторов?

Пройдите по ссылке в описании к этому видео

Хотите узнать, перспективы для других экспортных секторов?

Скачивайте Путеводитель по Германии!

Вам нужно пройти по ссылке в описании к этому видео

Следите за новостями на сайте

export.gov.kg